

SOLAR INTEGRADA 150W SAIPH

Ficha Técnica

LED
concept®



Descripción:

Luminario solar tipo vial, con panel integrado y sensor de movimiento, con tecnología LED, sistema de control y batería integrados dentro del luminario; resistente a la corrosión. De fácil conexión e instalación. Incluye control remoto y accesorios. Esmaltado en color negro.

Características Eléctricas:

Código:	SA15065AXX
Potencia:	150W
Ángulo de apertura:	120°
Temperatura de trabajo:	-30°C a 60°C
Capacidad batería:	3.2V 18AH
Potencia panel:	6V 12W


Características Lumínicas:

Código:	SA15065AXX
Temperatura de color:	6500K
Flujo luminoso:	5,000LM
Vida útil:	25,000 Hrs

SOLAR INTEGRADA 150W SAIPH

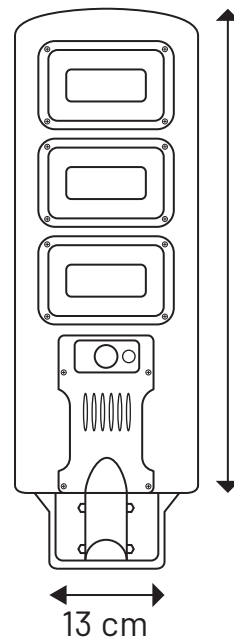
Ficha Técnica

Dimensiones:



60 cm

20 cm



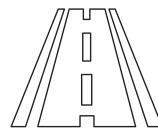
51 cm

13 cm

Características Físicas:

Colores:	Negro
Montaje:	Brazo
Difusor:	Cristal claro
Material:	Aluminio

Aplicaciones:



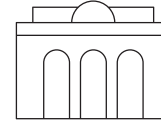
Vialidades



Estacionamientos



Jardines



Exteriores

Complementos:

Piezas por caja:	10 pzs
Peso por caja:	23 Kg
Medidas por caja (cm):	41 x 33 x 62
Garantía:	2 años

Instrucciones Control Remoto



ON: Encender.

OFF: Apagar.

AUTO: Se enciende por la noche automáticamente mediante el control de la luz.

++: Aumentar el brillo

--: Reducir el brillo

3H: Enciende al oscurecer, se apaga automáticamente después de 3 horas.

5H: Enciende al oscurecer, se apaga automáticamente después de 5 horas.

8H: Enciende al oscurecer, se apaga automáticamente después de 8 horas.